

# 如何變更密碼

製作日期：2016.08.25

## 1. 連結至醒吾科技大學首頁。 <http://www.hwu.edu.tw/bin/home.php>

## 2. 點選『校務系統』。

### 3. 登入校務行政資訊系統。



醒吾科技大學

歡迎使用 校務行政資訊系統

帳號

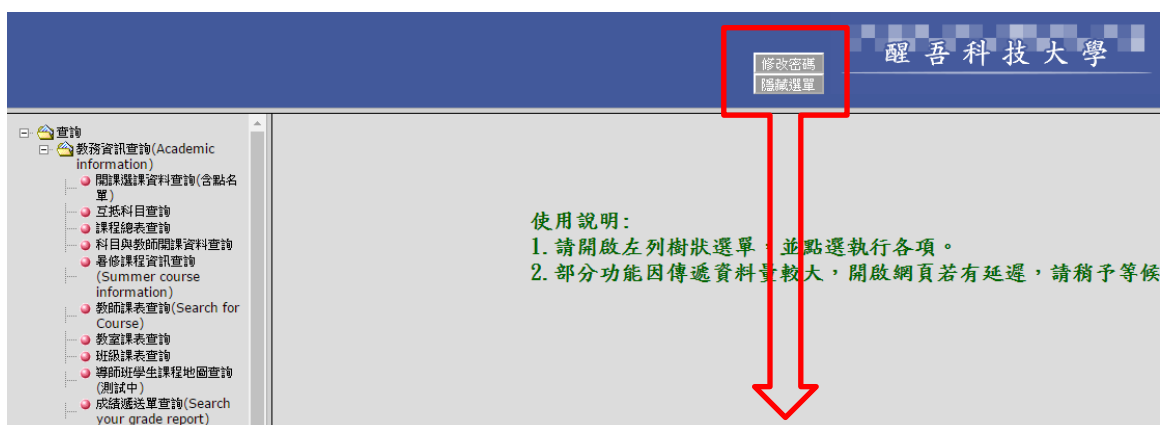
密碼

HWU

確定送出 清除重填

- 建議使用 1024\*768 之解析度，以獲得最佳瀏覽效果。
- 校外來賓請使用帳號：guest、密碼：123 登入系統查詢課程資訊。

### 4. 點選『修改密碼』。



醒吾科技大學

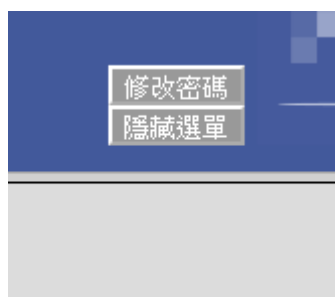
修改密碼  
隱藏選單

查詢

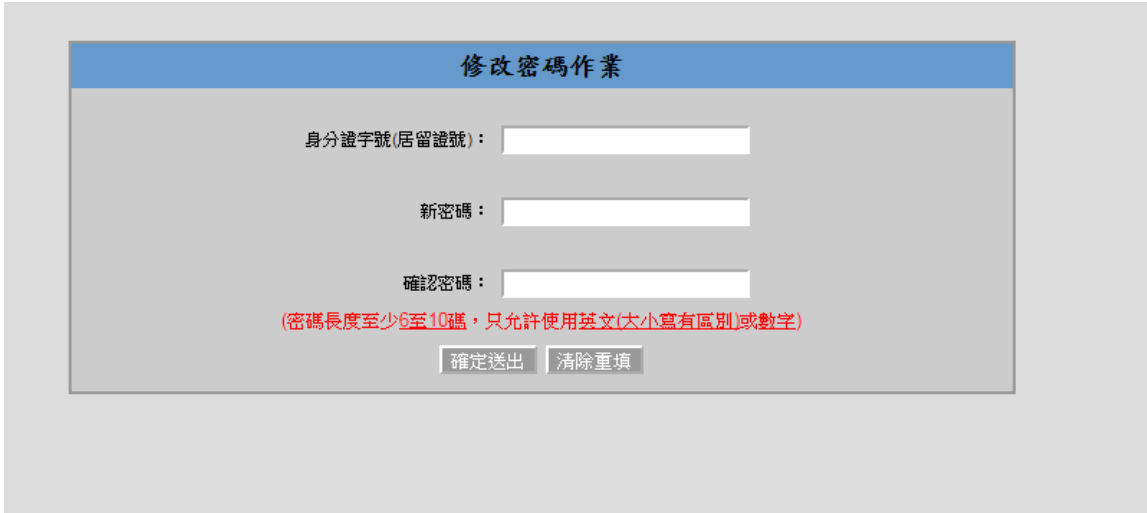
- 查詢資訊查詢(Academic information)
  - 開課選課資料查詢(含點名單)
  - 互抵科目查詢
  - 課程總表查詢
  - 科目與教師開課資料查詢
  - 暑假課程資訊查詢 (Summer course information)
  - 教師課表查詢(Search for Course)
  - 教室課表查詢
  - 班級課表查詢
  - 導師班學生課程地圖查詢 (測試中)
  - 成績遞送單查詢(Search your grade report)

使用說明：

1. 請開啟左列樹狀選單，並點選執行各項。
2. 部分功能因傳遞資料量較大，開啟網頁若有延遲，請稍予等候。



5. 進入「修改密碼作業」，請輸入您的身分證字號(居留證號)與新密碼，  
身分證英文字母為大寫，  
密碼長度為6~10碼，只允許使用數字或英文(大小寫有區別)，  
完成後按下「確定送出」按鈕。  
請注意：密碼最多為 10 個字元。



修改密碼作業

身分證字號(居留證號):

新密碼:

確認密碼:

(密碼長度至少6至10碼，只允許使用英文(大小寫有區別)或數字)

確定送出 清除重填

6. 顯示修改成功訊息後，請按上方『登出』按鈕，再以新密碼登入校務系統。



您已成功修改密碼，下次登入時請使用新密碼  
請按下右上角「重新登入」按鈕登出校務系統，並使用新密碼重新登入！

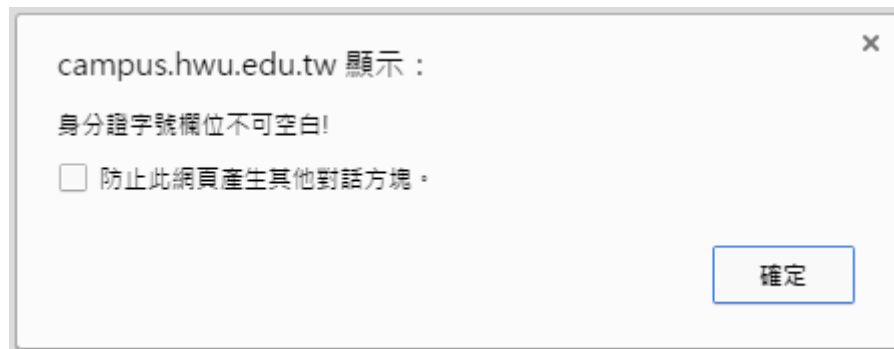
備註：

1. 若密碼與原密碼相同，會顯示下列訊息。(請注意密碼英文字母大小寫有區別)。

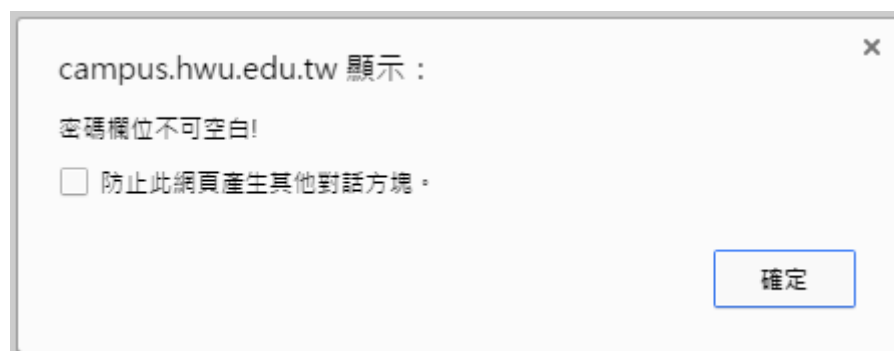


不可與原密碼相同，請重新修改密碼

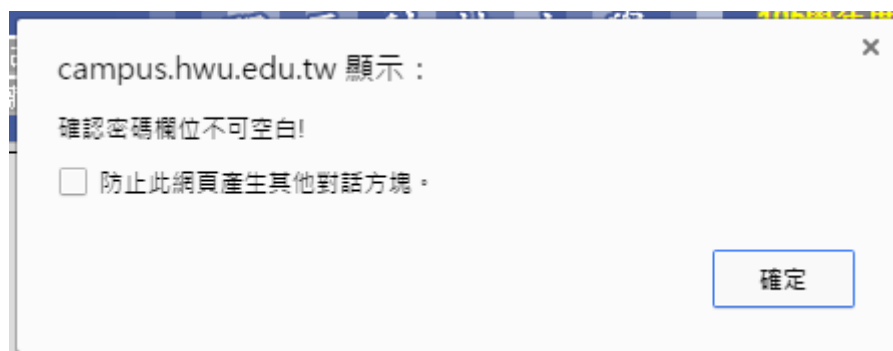
2. 未填寫身分證字號，會出現警告視窗。



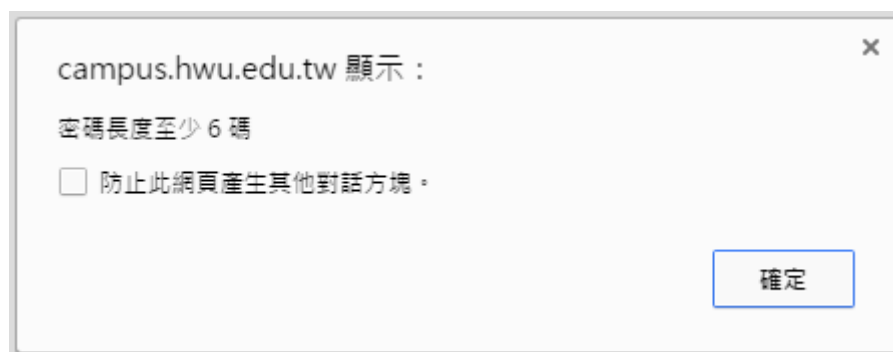
2. 未填寫新密碼欄位，會出現警告視窗。



3. 未填寫確認密碼欄位，會出現警告視窗。



4. 若密碼長度小於6碼，將會出現警告視窗。



6. 若忘記密碼，請攜帶學生證或其它證件至醒吾科技大學圖書館一樓櫃台做密碼變更，  
或至二樓辦公室洽系統組。